

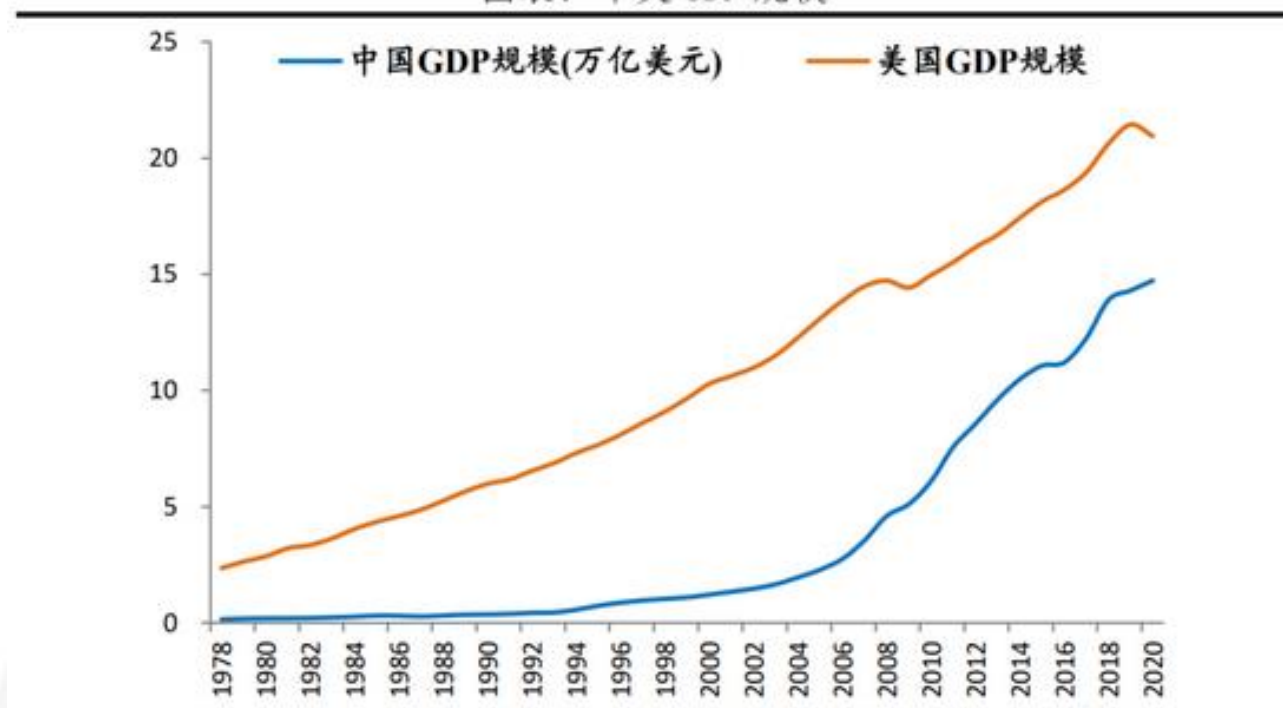


# 任泽平：中美经济实力对比





图表：中美 GDP 规模



资料来源：Wind，世界银行，泽平宏观

泽平宏观

## 导读

中美的差距有多大？体现在哪些方面？我们将从经济、科技、军事、

教育、营商、民生等各领域全面对比中美实力。本文从经济实力方面客观分析中美差距，肯定进步，正视问题。

## 摘要

四十年来，受益于改革开放，中国经济社会发展取得举世瞩目成就，占全球经济份额超 17%，中美 GDP 之比上升到 70%。第一，1978-2020 年中国经济总量从不到 1500 亿美元增长至 14.7 万亿美元，从低收入国家迈入中等偏上收入国家行列，与美国 GDP 之比从 6.3% 上升到 70%，占全球经济规模比重从 1.8% 增长到 17%，对全球经济增长的贡献从 3% 增长至约 32.4%。四十年年均实际增速为 9.5%，同期美国和日本仅为 2.5% 和 1.7%。如果中国按照 5% 左右的增速增长，预计到 2030 年前后，中国有望成为世界第一大经济体。第二，工农业生产能力快速发展，资源从短缺到丰富。1978-2020 年，粮食总产量翻一番，工业增加值增长了 174 倍，工业增加值为全球第一。铁路、公路里程分别增长 2.7 倍和 5.6 倍，其中高铁占世界高铁总量 2/3 以上，建成全球最大移动互联网。第三，货物贸易居全球第一，占全球 12.8%。2020 年实际使用外商直接投资 1443.7 亿美元，较 1983 年增加 156.6 倍。第四，外汇储备连续十三年全球第一。第五，城镇化率突破 60%，进入城市群都市圈发展阶段。四十年来，就业规模增长超 3 亿，从第一产业持续向二三产业转移，但第一产业就业人员占比仍高于第一产业占 GDP 比重 15.9 个百分点。

同时，我们要正视不足，中国人均 GDP 仅为美国的 16%，在生产效

率差、产业结构、金融发达程度、城市化水平、企业竞争力、科技教育文化、居民生活等方面与美国比仍有较大差距及发展空间。第一，中国人均GDP仅相当于美国的16%。第二，中国全要素生产率、劳动生产率仅相当于美国的43%和12%，每单位能耗创造的GDP低于美国和世界平均水平。第三，消费对我国经济的贡献度上升，但投资仍占较大比例，美国为消费驱动型经济。第四，中国第三产业低于美国27个百分点，但金融业占比与美国基本持平。农业占比偏高，但效率偏低，我国广义粮食自给率84%低于美国的131%。中国工业产能利用率整体低于美国，但高技术行业产能利用率高于美国。第五，虽然货物贸易全球第一，但是服务贸易仍是逆差。2019年中国服务贸易逆差2178亿美元，其中对美服务贸易逆差据美方统计为364亿美元，相当于美国服务贸易顺差的14.8%。第六，中国以间接融资为主，美国以直接融资为主，中国金融自由度全球排名靠后，货币超发严重，股票市值约为美国的20.8%，全球外汇储备中美元占比高达59.5%，人民币占比仅为2.5%。第七，中国进入世界500强的数量比美国多8家，但国企多民企少，集中在资源垄断性行业及金融部门，美国在IT科技生命健康领域上榜企业较多。第八，中国城市化率低于美国23个百分点，城市圈（群）的集聚效应低于美国。第九，中国耕地和水资源低于美国，能源自给率逐年下滑，能源进口占比约为美国的2倍。我国耕地面积为美国的78%，人均耕地面积为美国的19%，人均可再生水资源为美国的23%。原油产量及自给率仅相当于美国的1/3和1/2

在看到成就和差距的同时，我们要清醒深刻地认识到中国经济发展的

巨大潜力和优势，只要下决心推动新一轮改革开放，最好的投资机会就在中国：中国有全球最大的统一市场（14 亿人口），有全球最大的中等收入群体（4 亿人群）；中国的城镇化进程距离发达国家仍有 20 个百分点的空间，潜力大；中国的劳动力资源近 9 亿人，就业人员 7 亿多，受过高等教育和职业教育的高素质人才有 1.7 亿，每年大学毕业生近 900 万，人口红利转向人才红利；中国的新经济迅速崛起，独角兽数量仅次于美国；中国 GDP 增速 6% 以上，是美国的 2-3 倍；新一轮改革开放将开启新周期，释放巨大活力。

中国必须立足于国情，客观、理性地看待与美国的差距，大力度推进改革开放，提高综合国力。六大改革建议：1) 大力推进“新基建”，打造中国经济新引擎。2) 尽快全面放开并鼓励生育。3) 建立高质量发展的考核体系，鼓励地方试点，调动地方政府积极性。4) 全面放开汽车、金融、石油、电力等行业管制，竞争中性，调动企业家积极性。5) 以中美贸易谈判为契机，降低关税、放开行业投资限制、加强知识产权保护，积极推动建立中美自贸区，调动外资积极性。6) 大规模减税降费，从碎片化、特惠式减税转向一揽子、普惠式减税。7) 大力发展多层次资本市场，减少行政干预的同时加强法治监管，鼓励并购重组，推动以信息披露、严惩重罚、退市制度等为核心的注册制，调动新经济和 PE/VC/风投的积极性。8) 建立居住导向的住房制度和长效机制，关键是人地挂钩和金融稳健。

正文

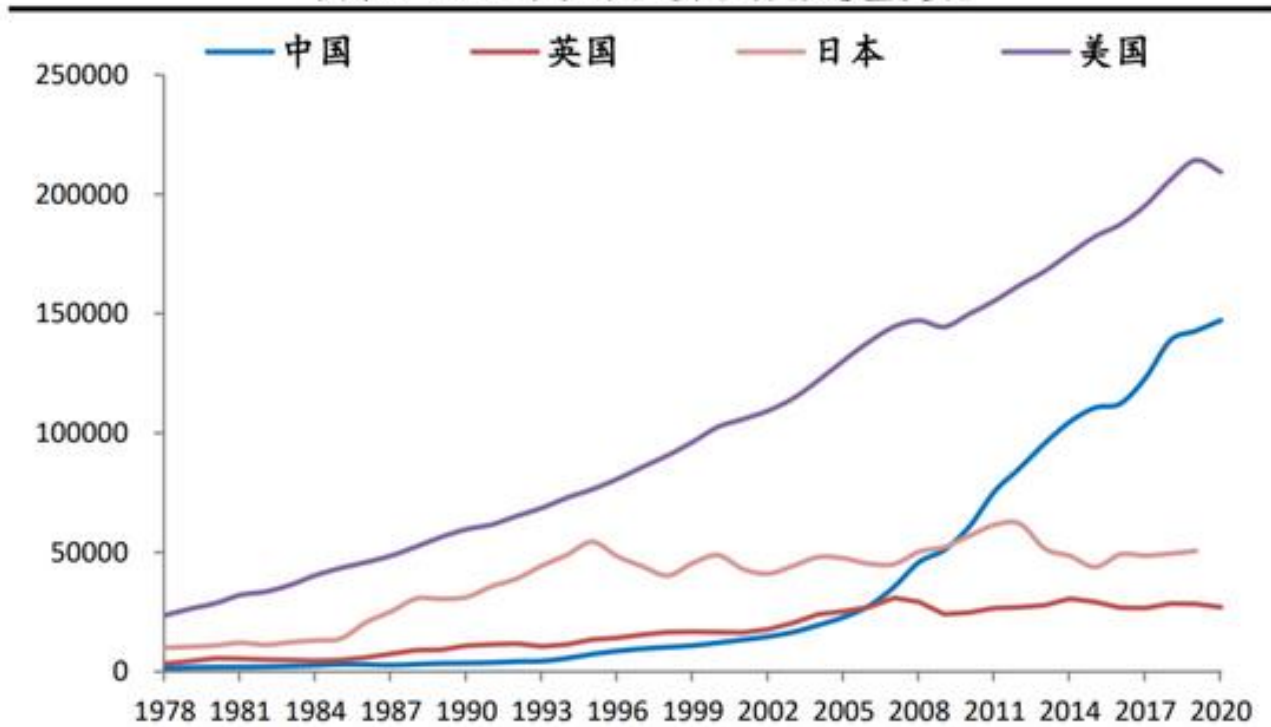
## 1. 改革开放四十年，中国经济社会发展取得举世瞩目成就

四十年来，受益于改革开放，中国在各方面取得巨大进步，中国经济总量占全球经济份额不断扩大，与美国的差距不断缩窄，在产业结构、贸易、企业竞争力以及城镇化进程方面发展迅速。

1.1 改革开放以来，中国经济年均复合实际增速达 14.1%，GDP 总量占全球比重已超 17%，相当于美国的 70%

改革开放四十年，中国经济总量从不到 4000 亿增长至 101.6 万亿，从低收入国家迈入中等偏上收入国家行列。1978 年中国 GDP 仅 3679 亿元，2020 年 GDP 为约 101.6 万亿元，增长约 275 倍，年均名义增速为 14.3%；实际增长 39 倍，年均实际增速为 9.4%。以美元现价计价，1978 年中国 GDP 为 1495 亿美元，2020 年为 14.7 万亿美元，年均增速为 11.6%，而同期美国和日本为 5.3% 和 4.0%。从世界排名看，1978 年中国经济总量居世界第 11 位，此后于 2005 年超过法国，2006 年超过英国，2008 年超过德国，2010 年超过日本并跃升为全球第二大经济体。从占比看，1978 年中国 GDP 总量占世界比重为 1.8%，2020 年占超 17%。

图表：1978 年以来主要经济体总量变化

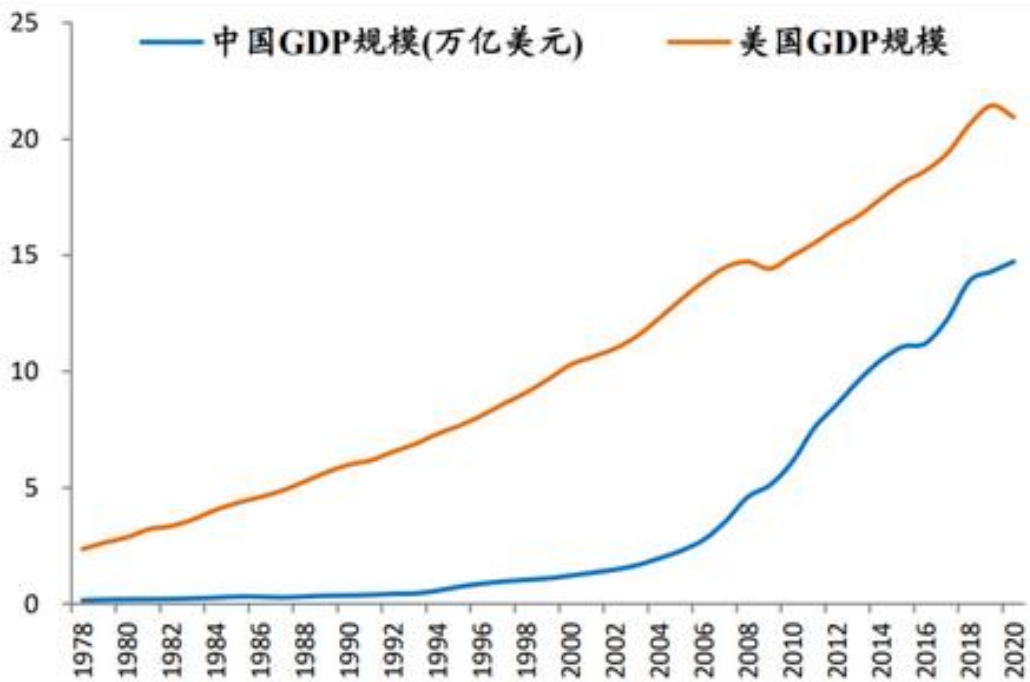


资料来源：Wind，泽平宏观

泽平宏观

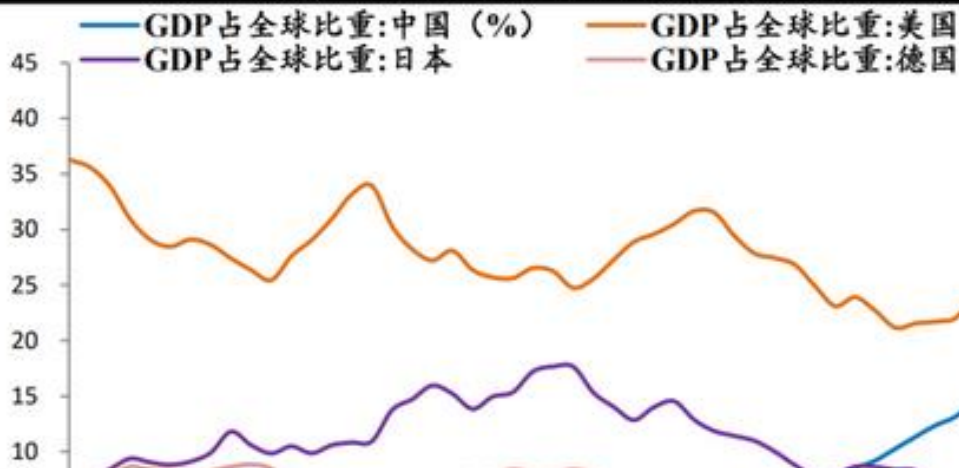
中国与美国 GDP 规模差距快速缩小，相当于美国的 70%，预计 2030 年中国 GDP 总量赶超美国。2020 年中国经济规模达 14.7 万亿美元，经济增速 2.3%，占世界生产总值的 17%。美国经济规模为 20.9 万亿美元，经济增速-3.5%，占世界生产总值的 24%。如果中国按照 5%左右的增速增长，预计到 2030 年前后，中国有望成为世界第一大经济体。

图表：中美 GDP 规模



资料来源：Wind，世界银行，泽平宏观

图表：中国占全球 GDP 比重直追美国



预览已结束，完整报告链接和二维码如下：

[https://www.yunbaogao.cn/report/index/report?reportId=1\\_32914](https://www.yunbaogao.cn/report/index/report?reportId=1_32914)

