



[_ \(http://www.mot.gov.cn\)](http://www.mot.gov.cn)

欢迎使用交通智搜

10月交通运输经济运行情况

10月，交通运输经济总体延续平稳运行态势，交通投资、货运量、港口货物吞吐量等主要指标两年平均增速较9月略有回升。受疫情多点散发影响，客运量持续低位运行。

一、交通固定资产投资

10月，完成交通固定资产投资3480亿元，同比增长4.0%，两年平均增长3.2%、增速较9月回升2.4个百分点。1—10月，完成交通固定资产投资2.9万亿元，同比增长2.3%，两年平均增长5.5%。其中，完成公路投资2.1万亿元，同比增长5.0%；完成水运投资1183亿元，同比增长14.0%。

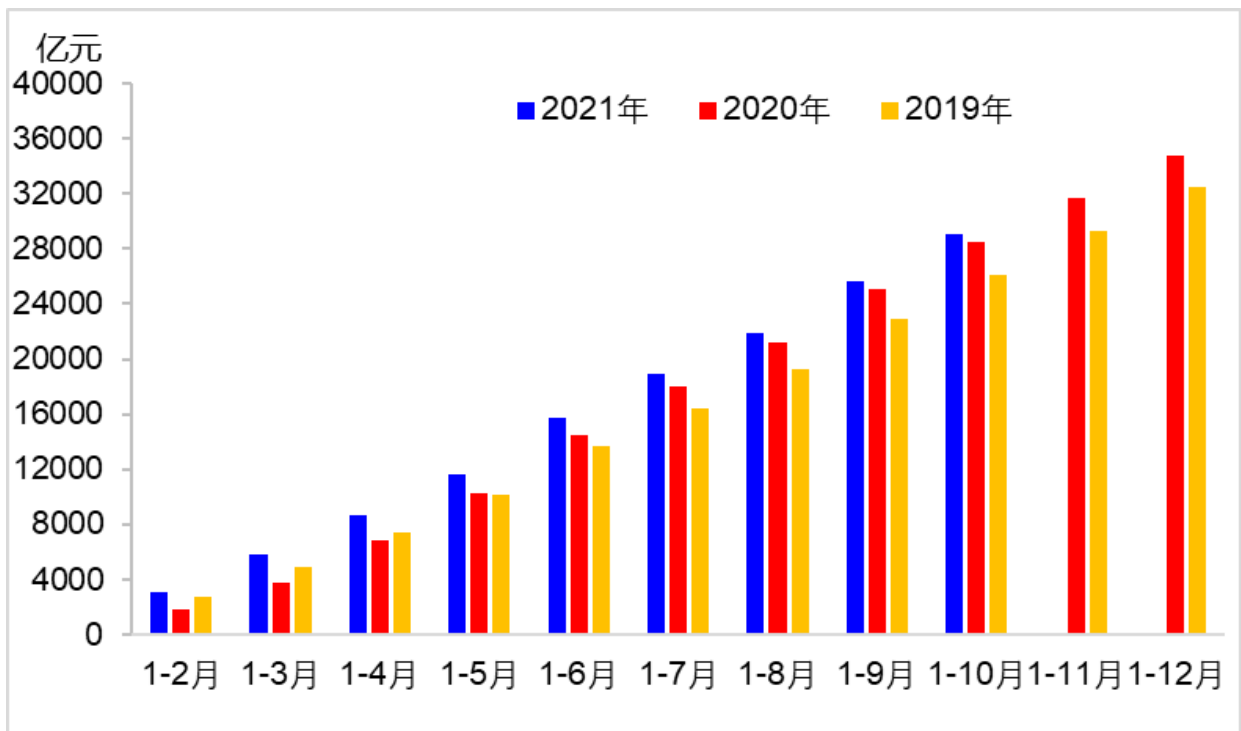


图1 近年来各月交通固定资产投资完成额变化

二、营业性客运量

10月，完成营业性客运量7.3亿人，同比下降32.2%，两年平均下降31.6%。其中，完成公路营业性客运量4.2亿人，同比下降42.0%；完成水路客运量1669万人，同比下降15.7%。

1—10月，完成营业性客运量71.9亿人，同比下降8.8%，两年平均下降30.5%。其中，完成公路营业性客运量43.5亿人，同比下降23.0%；完成水路客运量1.5亿人，同比增长17.4%。

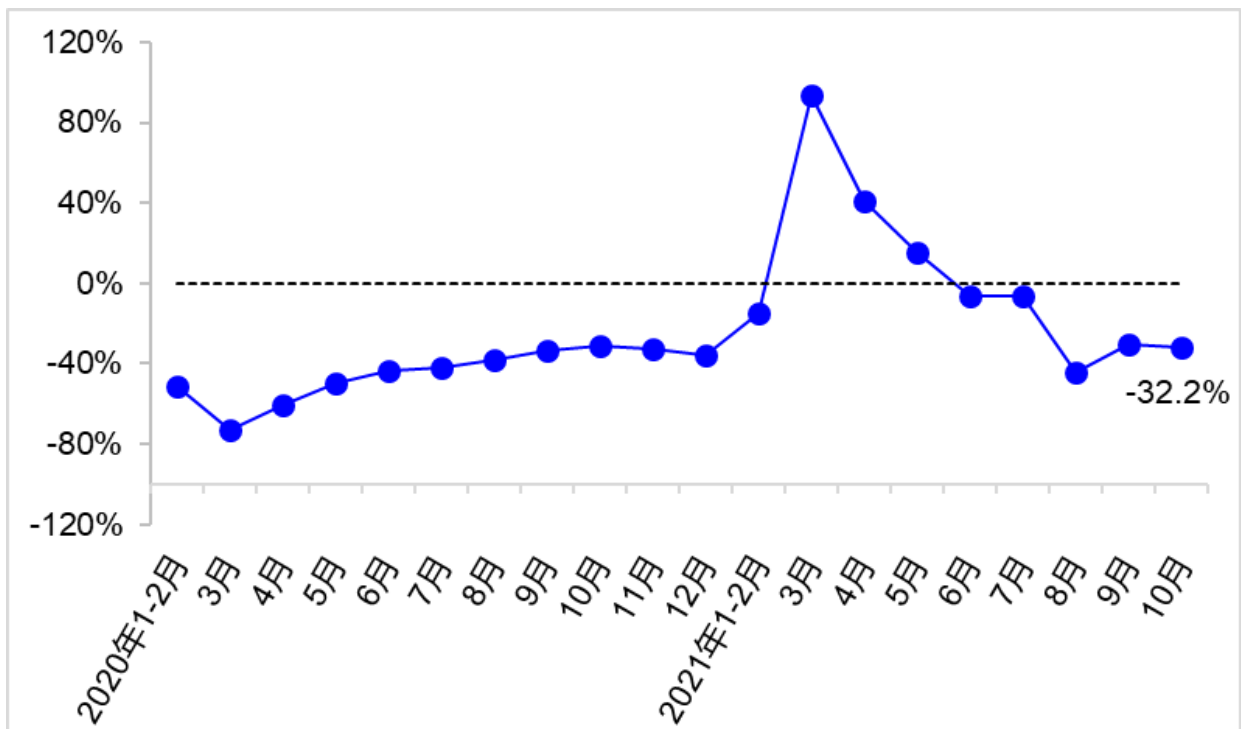


图2 近2年各月营业性客运量同比增速变化

三、城市公共交通客运量

10月，36个中心城市完成公共交通客运量44.4亿人，同比下降3.6%，两年平均下降11.7%。分方式看，轨道交通、轮渡客运量分别完成19.8亿人和515万人，同比分别增长6.8%和14.2%，公共汽电车、巡游出租车客运量分别完成18.7亿人和5.8亿人，同比分别下降9.4%和14.4%。

1—10月，36个中心城市完成公共交通客运量441.0亿人，同比增长27.9%，两年平均下降11.0%。分方式看，公共汽电车、轨道交通、巡游出租车和轮渡客运量分别完成190.2亿人、190.5亿人、59.9亿人和4037万人，同比分别增长18.3%、44.2%、16.3%和38.0%。

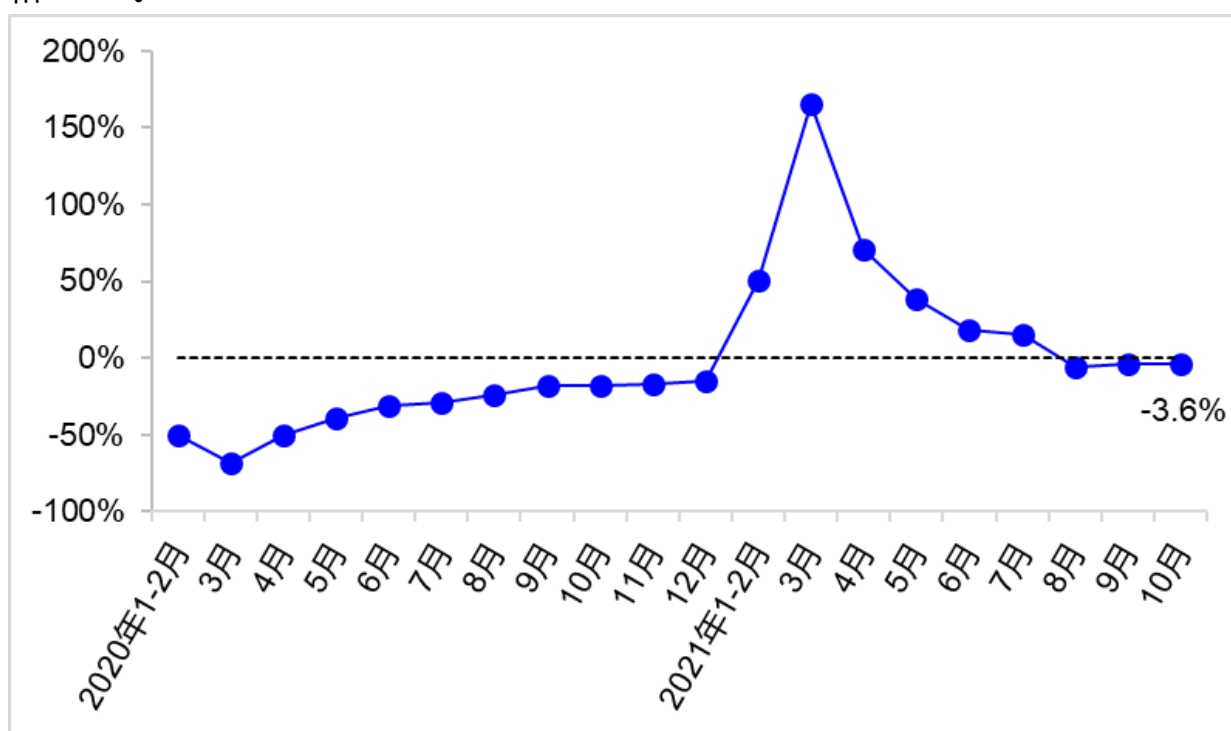


图3 近2年各月中心城市公共交通客运量同比增速变化

四、营业性货运量

10月，完成营业性货运量45.4亿吨，同比增长2.7%，两年平均增长4.9%、增速较9月回升1.1个百分点。其中，完成公路货运量34.2亿吨，同比增长3.4%；完成水路货运量7.1亿吨，同比增长0.9%。

预览已结束，完整报告链接和二维码如下：

https://www.yunbaogao.cn/report/index/report?reportId=11_6024

