



[_http://www.mot.gov.cn](http://www.mot.gov.cn)

欢迎使用交通智搜

8月交通运输经济运行情况

8月，受疫情多点散发和高基数等因素叠加影响，交通投资、货运量等指标运行略有放缓，客运量持续下降；随着极端天气等短期因素影响消退，港口吞吐量增速有所恢复。与2019年同期相比，除客运外，交通运输主要指标仍保持增长。

一、交通固定资产投资

8月，完成交通固定资产投资3049亿元，同比下降7.6%，两年平均增长3.9%，较7月有所放缓。1—8月，完成交通固定资产投资21935亿元，同比增长3.2%，两年平均增长6.8%。其中，完成公路投资1.6万亿元，同比增长6.0%；完成水运投资914亿元，同比增长18.4%。

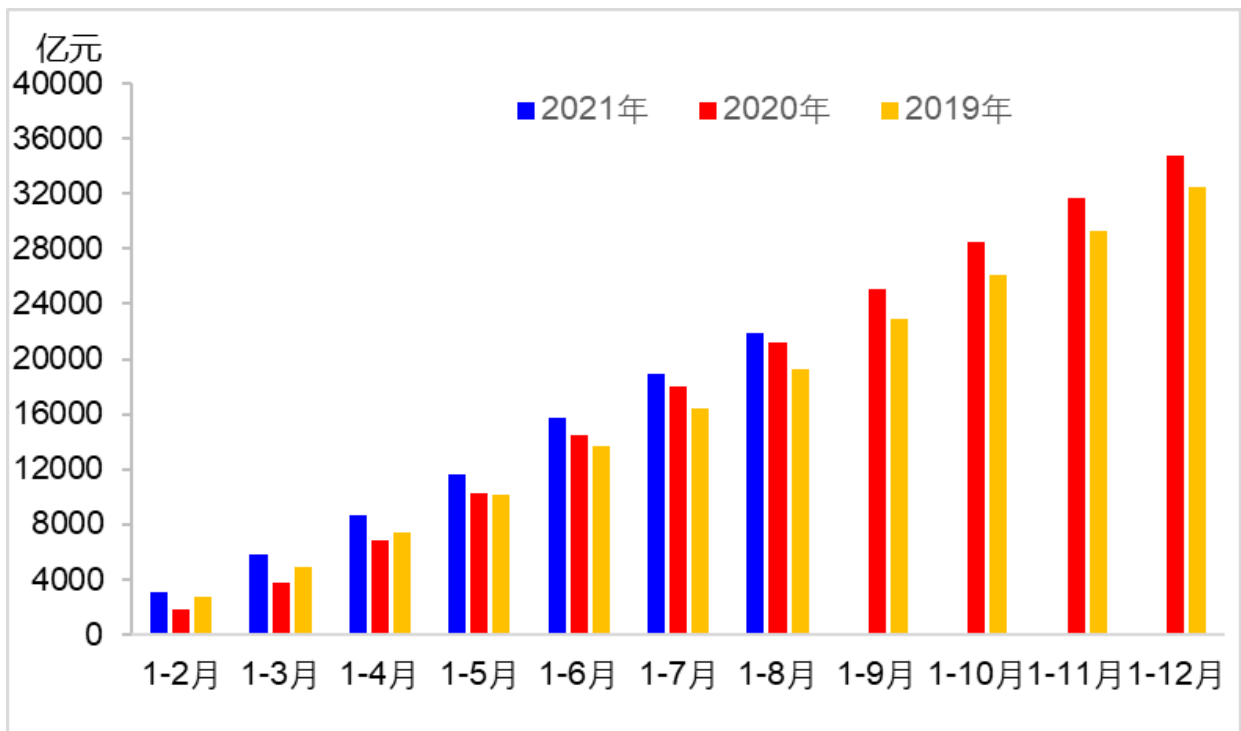


图1 近年来各月交通固定资产投资完成额变化

二、营业性客运量

8月，完成营业性客运量5.5亿人，同比下降44.1%、降幅较7月扩大37.5个百分点，两年平均下41.0%。其中，完成公路营业性客运量3.6亿人，同比下降45.9%；完成水路客运量1012万人，同比下降43.8%。

1—8月，完成营业性客运量57.8亿人，同比下降0.9%，两年平均下降30.2%。其中，完成公路营业性客运量35.2亿人，同比下降17.0%；完成水路客运量1.2亿人，同比增长33.1%。

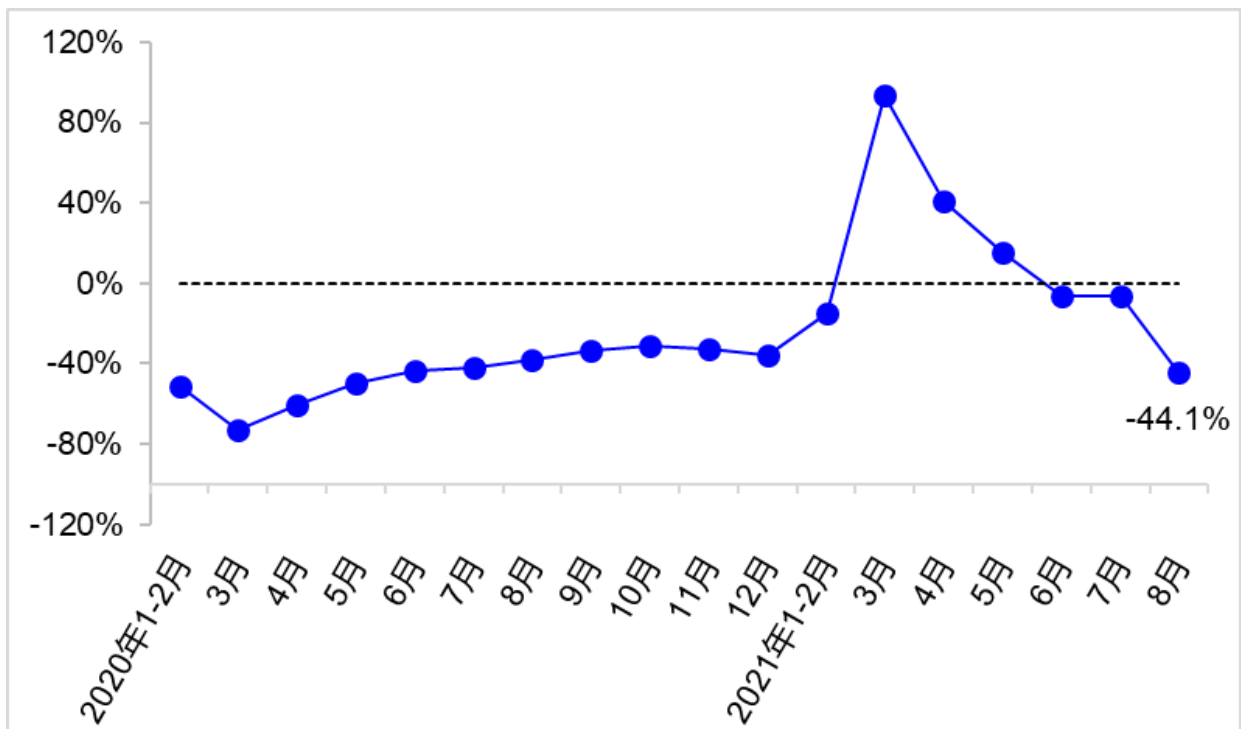


图2 近2年各月营业性客运量同比增速变化

三、城市公共交通客运量

8月，36个中心城市完成公共交通客运量40.0亿人，同比下降5.9%，两年平均下降15.9%。分方式看，公共汽电车、轨道交通、巡游出租车和轮渡客运量分别完成17.2亿人、17.0亿人、5.7亿人和252万人，同比分别下降8.5%、1.7%、9.0%和32.8%。

1—8月，36个中心城市完成公共交通客运量352.5亿人，同比增长39.3%，两年平均下降10.9%。分方式看，公共汽电车、轨道交通、巡游出租车和轮渡客运量分别完成152.6亿人、151.2亿人、48.3亿人和3058万人，同比分别增长28.0%、58.6%、26.7%和44.0%。

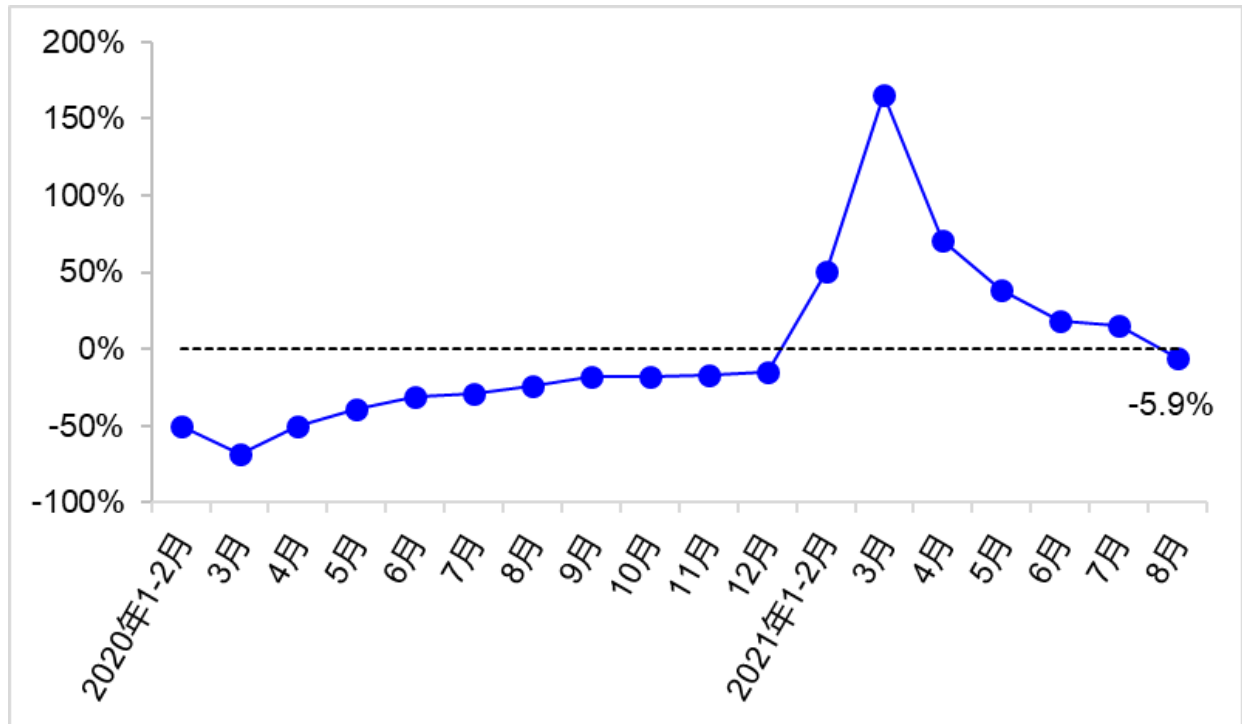


图3 近2年各月中心城市公共交通客运量同比增速变化

四、营业性货运量

8月，完成营业性货运量45.3亿吨，同比增长5.2%、增速较7月放缓2.6个百分点，两年平均增长5.0%。其中，完成公路货运量34.4亿吨，同比增长5.8%；完成水路货运量7.0亿吨，同比增长3.6%。

1—8月，完成营业性货运量337.3亿吨，同比增长19.2%，两年平均增长6.6%。其

预览已结束，完整报告链接和二维码如下：

https://www.yunbaogao.cn/report/index/report?reportId=11_6150

