



[_http://www.mot.gov.cn](http://www.mot.gov.cn)

欢迎使用交通智搜

5月交通运输经济运行情况

5月，交通运输经济延续一季度以来的运行态势，与2020年同期相比，投资规模持续高位运行，运输量、港口货物吞吐量增长较快。与2019年同期相比，除客运量仍在恢复外，其余指标均实现平稳较快增长。

一、交通固定资产投资

5月，完成交通固定资产投资2965亿元，规模保持高位。1—5月，完成交通固定资产投资11607亿元，比2020年同期增长13.5%，比2019年同期增长14.6%。完成公路水路投资9249亿元，比2020年同期增长19.9%，比2019年同期增长22.7%。其中，完成公路投资8664亿元，比2020年同期增长20.6%；完成水运投资557亿元，比2020年同期增长33.3%。

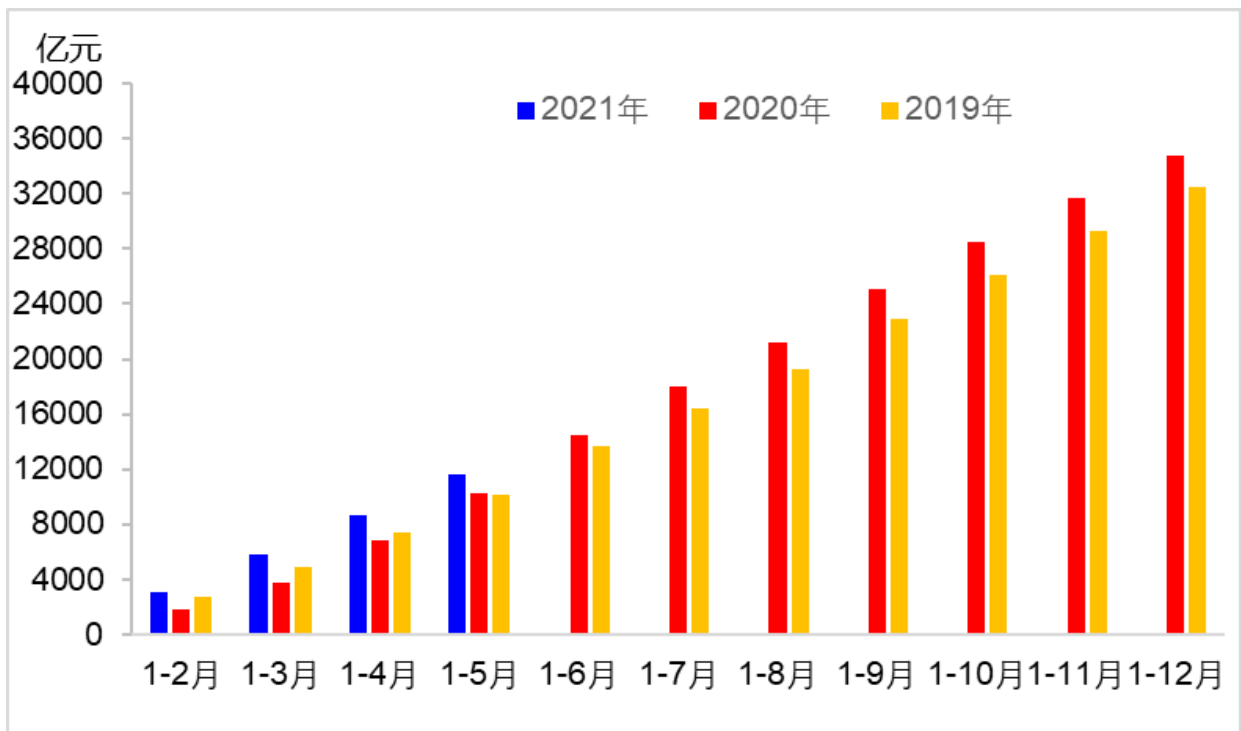


图1 近年来各月交通固定资产投资完成额变化

二、营业性客运量

5月,完成营业性客运量8.5亿人,比2020年同期增长15.1%,比2019年同期下降41.7%。其中,完成公路营业性客运量4.8亿人,比2020年同期下降11.1%;完成水路客运量2146万人,比2020年同期增长71.0%。

1—5月,完成营业性客运量36.4亿人,比2020年同期增长15.4%,比2019年同期下降50.3%。其中,完成公路营业性客运量22.5亿人,比2020年同期下降4.1%;完成水路客运量7294万人,比2020年同期增长66.4%。

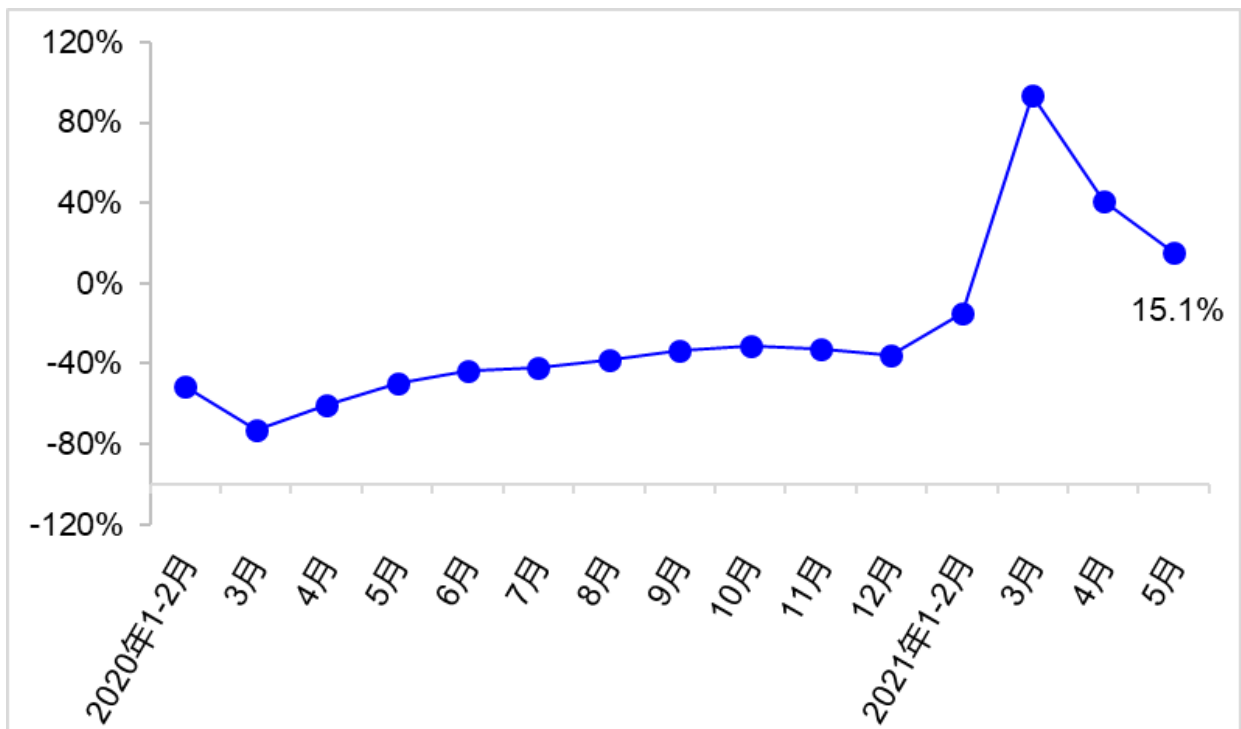


图2 近2年各月营业性客运量同比增速变化

三、城市公共交通客运量

5月，36个中心城市完成公共交通客运量48.6亿人，比2020年同期增长38.3%，比2019年同期下降16.5%。分方式看，分别完成公共汽电车、轨道交通、巡游出租车和轮渡客运量20.9亿人、21.3亿人、6.3亿人和509万人，比2020年同期分别增长24.4%、63.2%、20.8%和74.2%。

1—5月，36个中心城市完成公共交通客运量219.8亿人，比2020年同期增长67.6%，比2019年同期下降19.4%。分方式看，分别完成公共汽电车、轨道交通、巡游出租车和轮渡客运量95.3亿人、94.0亿人、30.3亿人和1910万人，比2020年同期分别增长50.6%、98.6%、48.8%和73.0%。

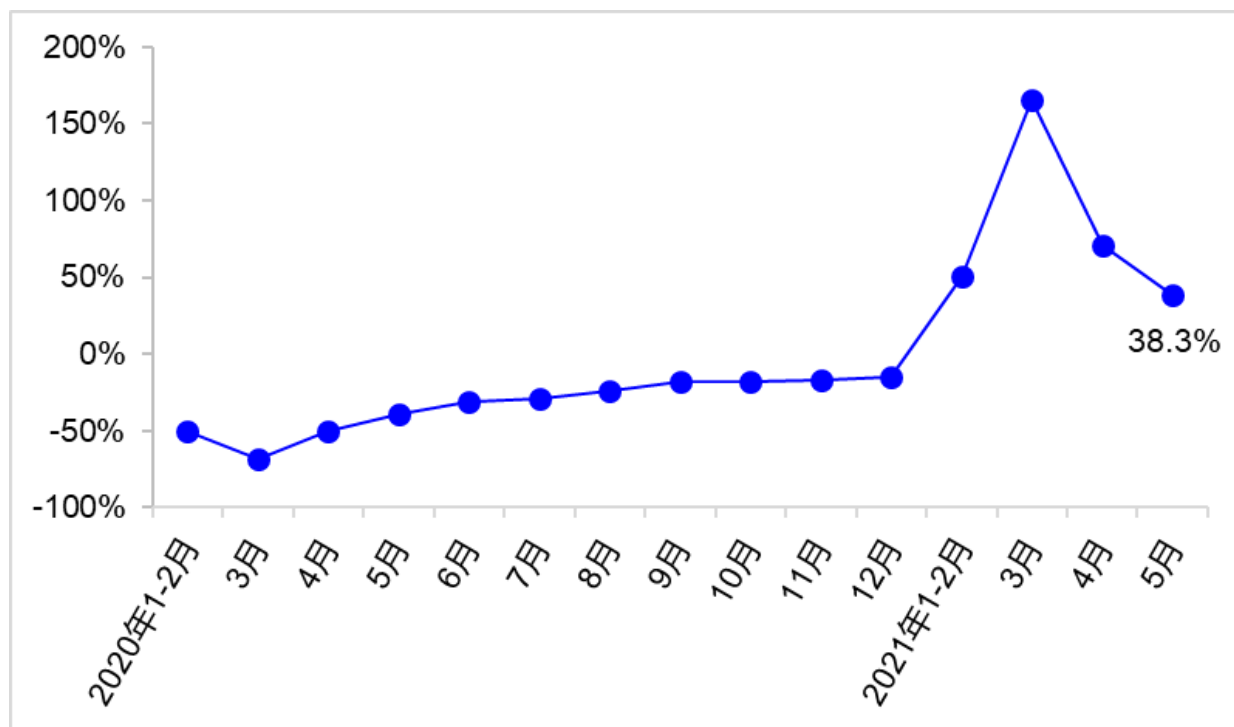


图3 近2年各月中心城市公共交通客运量同比增速变化

四、营业性货运量

5月，完成营业性货运量45.8亿吨，比2020年同期增长12.6%，比2019年同期增长13.0%。其中，完成公路货运量34.8亿吨，比2020年同期增长14.4%；完成水路货运量

预览已结束，完整报告链接和二维码如下：

https://www.yunbaogao.cn/report/index/report?reportId=11_6407

