



# Энергетика и развитие в Центральной Азии

Статистический обзор энергосектора в Казахстане, Кыргызстане, Таджикистане, Туркменистане и Узбекистане.

Energy and Development in Central Asia

A statistical overview of energy sectors in Kazakhstan, Kyrgyzstan, Tajikistan, Turkmenistan, and Uzbekistan





# Энергетика и развитие в Центральной Азии

Статистический обзор энергосектора в Казахстане, Кыргызстане, Таджикистане, Туркменистане и Узбекистане.

## Energy and Development in Central Asia

A statistical overview of energy sectors in Kazakhstan, Kyrgyzstan, Tajikistan, Turkmenistan, and Uzbekistan

Публикация подготовлена с использованием данных Азиатско-Тихоокеанского Энергетического Портала-информационного ресурса, предоставляющего открытый доступ к статистическим данным и нормативно-правовой базе стран-членов ЭСКАТО. Ресурс находится по адресу [www.asiapacificenergy.org](http://www.asiapacificenergy.org)

Much of the content contained within this booklet is drawn from the Asia Pacific Energy Portal, an open access data and policy information resource. See more at: [www.asiapacificenergy.org](http://www.asiapacificenergy.org)

## Центральная Азия

CENTRAL ASIA



Регион Центральной Азии включает пять стран: Казахстан, Кыргызстан, Таджикистан, Туркменистан и Узбекистан, и простирается с запада на восток от Каспийского моря до Китая, и с севера на юг от Российской Федерации до Афганистана. Население региона общей численностью – около 71 млн имеет низкую плотность – в среднем 18 человек на кв км. На уровне стран показатели численности населения и ВВП на душу населения сильно различаются.

Центральная Азия включает в себя страны с низким уровнем дохода и доходом выше среднего. Экономика стран, в особенности Казахстана, Туркменистана и Узбекистана, основана преимущественно на производстве и экспорте сырьевых товаров. Регион имеет стратегическую важность в силу своего географического расположения и обеспеченности природными ресурсами.

The region of Central Asia consists of five republics – Kazakhstan, Kyrgyzstan, Tajikistan, Turkmenistan, and Uzbekistan – and stretches from the Caspian Sea in the west to China in the east, and from Afghanistan in the south to the Russian Federation in the north. The region has a total population of approximately 71 million people, and low population density at just 18 people per square kilometre on average. At the national level, significant variance exists in terms of total population and GDP per capita.

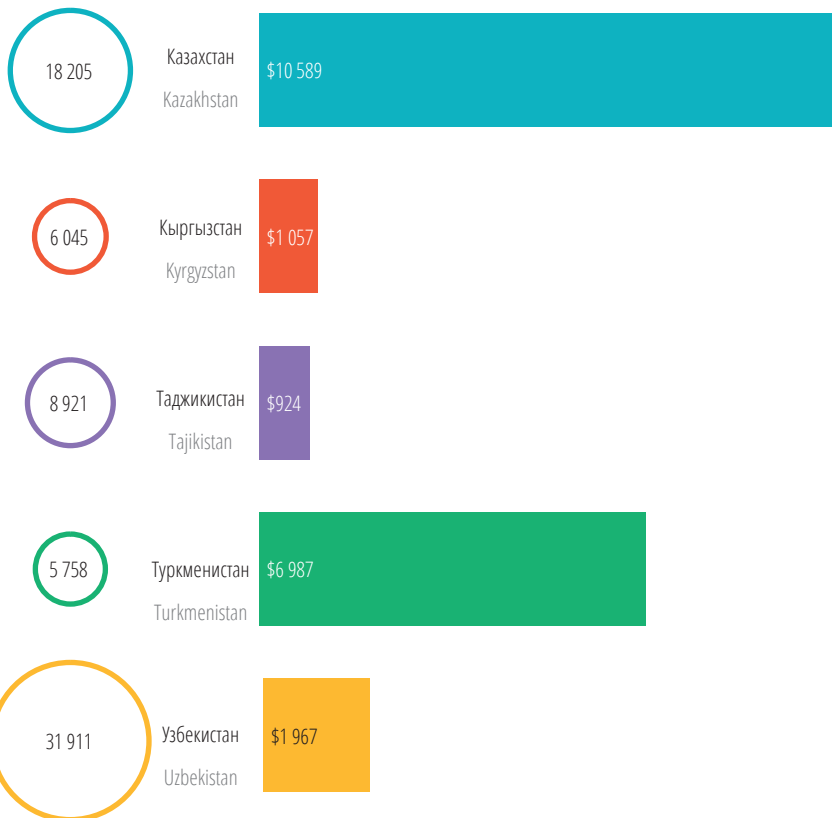
Central Asia is a mix of upper, middle, and low income economies, with heavy reliance on the extraction and export of energy products, particularly from Kazakhstan, Turkmenistan, and Uzbekistan. The region holds significant strategic importance due to its geographic location and natural resource endowments.

## Численность населения, 2017

тысячи  
Population Size, 2017 (Thousands)

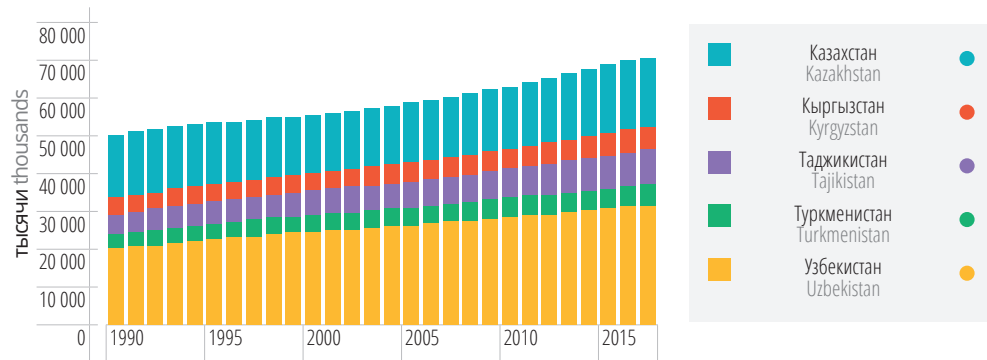
## ВВП на душу населения, 2016

долл. США в постоянных ценах 2010 г.  
Per Capita GDP, 2016 (2010 USD)



## Численность населения, 1990-2017

Population Size, 1990-2017

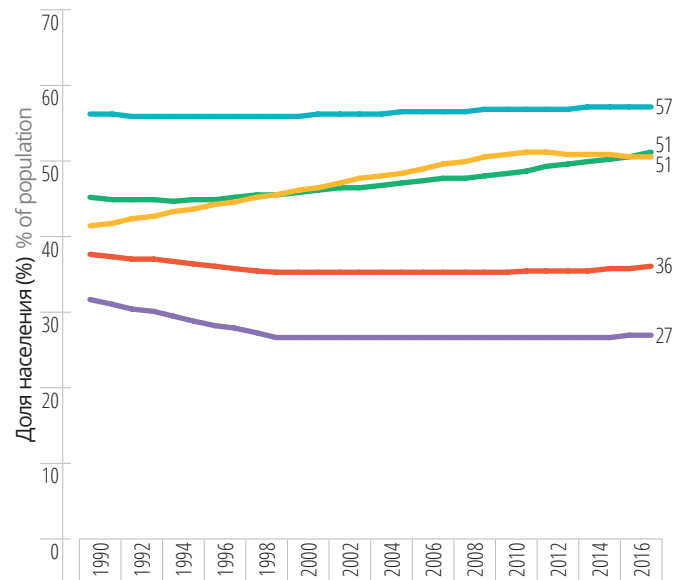


› Численность населения в Центральной Азии возросла до 70.8 млн человек, при этом значения коэффициента урбанизации остаются практически неизменными.

› The population of Central Asia has grown to reach nearly 70.8 million, while urbanization rates in the region remain relatively steady.

## Коэффициент урбанизации, 1990-2017

Urbanization Rate, 1990-2017




Энергетика лежит в основе социально-экономического развития. Индекс человеческого развития, измеряемый по показателям ожидаемой продолжительности жизни, уровня образования и дохода, как правило, соотносится с тенденциями энергопотребления.

Energy underpins development and socioeconomic outcomes. Human development – as measured by life expectancy, education levels and income – often exhibits a corresponding trend with energy consumption.

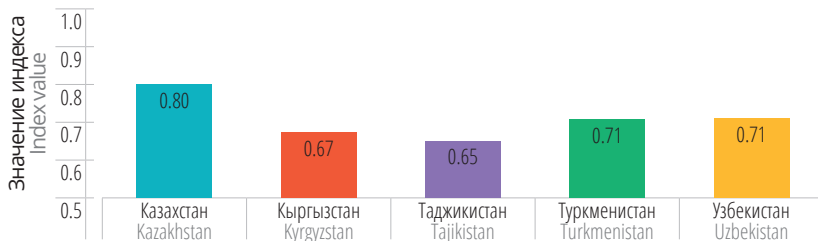
## Общее конечное потребление энергии на душу населения и ВВП на душу населения, 2015

Per Capita Final Energy Consumption and Per Capita GDP, 2015



## Индекс человеческого развития, 2017

Human Development Index, 2017



### Что такое Индекс человеческого развития?

Индекс человеческого развития (ИЧР) публикуется в рамках Программы развития ООН и является интегральным показателем человеческого развития, который включает в себя три параметра развития человеческого потенциала. Ожидаемая продолжительность жизни при рождении отражает возможность вести долгую и здоровую жизнь. Средний период обучения и ожидаемые годы обучения служат показателем доступа к приобретению знаний, а валовой национальный доход на душу населения – качества жизни.

Источник: Доклад о человеческом развитии ПРООН

### What is the Human Development Index?

The Human Development Index, produced by the United Nations Development Programme, offers a broad measure of human development. The composite index “integrates three basic dimensions of human development. Life expectancy at birth reflects the ability to lead a long and healthy life. Mean years of schooling and expected years of schooling reflect the ability to acquire knowledge. And gross national income per capita reflects the ability to achieve a decent standard of living.”

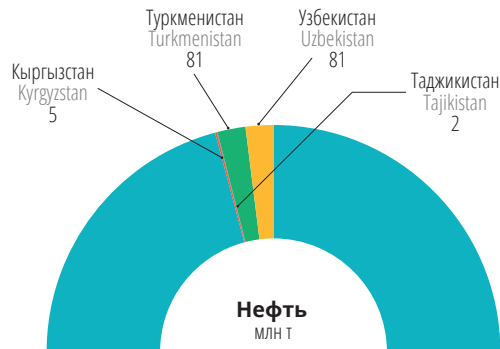
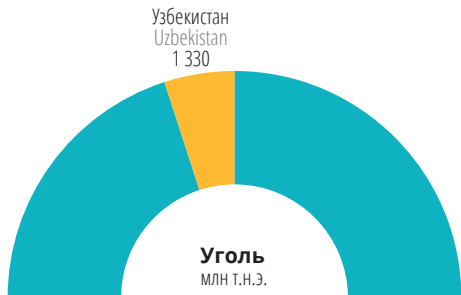
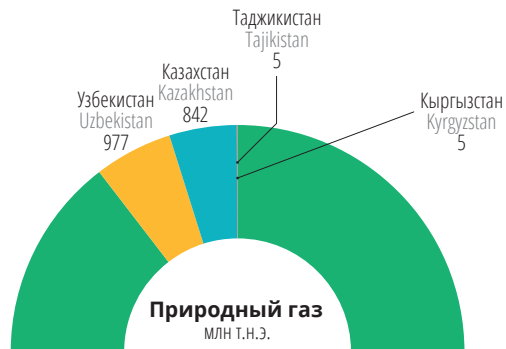
Source: Human Development Report Office.

## Доказанные запасы ископаемых видов топлива в Центральной Азии, 2016

Fossil Fuel Proved Reserves in Central Asia, 2016

▼ Запасы ископаемых видов топлива распределены в регионе неравномерно.

▼ Fossil fuel reserves are unevenly distributed across the region.



预览已结束，完整报告链接和二维码如下：

[https://www.yunbaogao.cn/report/index/report?reportId=5\\_1132](https://www.yunbaogao.cn/report/index/report?reportId=5_1132)

