

Asia – Pacific Trade Briefs:

ສາທາລະນະລັດ ປະຊາທິປະໄຕ ປະຊາຊົນລາວ

- ໃນປີ 2012 ການສົ່ງອອກໄດ້ເພີ່ມຂຶ້ນ 8% ທົບໃສ່ກັບ 2% ໂດຍສະເລ່ຍໃນຂົງເຂດເອເຊຍ-ປາຊີຟິກ (Asia-Pacific). ເຖິງແມ່ນວ່າການຄ້າຍັງຂາດ, ນ, ການຂະຫຍາຍໂຕຢ່າງວ່ອງໄວຂອງການສົ່ງອອກໄດ້ເຮັດໃຫ້ດຸ, ນການຄ້າຫຼຸດລົງຈາກ 7.3% ຂອງ GDP ໃນປີ 2009 ມາເປັນ 3.4% ຂອງ GDP ໃນປີ 2012 [ຮູບສະແດງເທີ 1 ແລະ 2].
- ການສົ່ງອອກສ່ວນໃຫຍ່ແມ່ນວັດຖຸດິບຈາກຂະແໜງກະສິກໍາເຊິ່ງກວມເອົາ 40% ຂອງສິນຄ້າສົ່ງອອກທັງໝົດ. ຜະລິດຕະພັນປຸງແຕ່ງອື່ນໆ ແລະ ຜະລິດຕະພັນທີ່ກ່ຽວກັບພະລັງງານປະກອບມີ 33% ແລະ 16% ຕາມລຳດັບ [ຮູບສະແດງເທີ 5].
- ການໂຫຼ່ຊື້ຂອງການລົງທຶນໂດຍກົງຂອງຕ່າງປະເທດ (FDI) ໄດ້ເພີ່ມຂຶ້ນຢ່າງຕໍ່ເນື່ອງຈາກ \$190 ລ້ານສະຫະລັດໃນປີ 2009 ເກືອບເຖິງ \$300 ລ້ານສະຫະລັດໃນປີ 2012. ແຕ່ຢ່າງໃດກໍຕາມປະເທດລາວຍັງສາມາດຮັບເອົາການລົງທຶນໂດຍກົງຂອງຕ່າງປະເທດໄດ້ອີກເພາະວ່າ FDI ເປັນເປີເຊັນຂອງ GDP ຍັງຕໍ່າກວ່າສະເລ່ຍຂອງພາກພື້ນ [ຮູບສະແດງເທີ 1 ແລະ 3].
- ຄ່າສິ້ນເປື້ອງຂອງການຄ້າກັບພາກພື້ນເອເຊຍ-ປາຊີຟິກ (Asia-Pacific) ສ່ວນໃຫຍ່ແມ່ນສູງກວ່າສະເລ່ຍ. ຄ່າສິ້ນເປື້ອງຂອງການຄ້າກັບກຸ່ມປະເທດເອເຊຍ-ພາກໃຕ້ ແລະ ເອເຊຍ-ຕາເວັນຕົກພາກໃຕ້ ໂດຍສະເພາະແມ່ນສູງຫຼາຍ. ຍັງມີອີກຫຼາຍຢ່າງທີ່ສາມາດເຮັດໄດ້ສໍາລັບການສ້າງຄວາມສະດວກໃຫ້ການຄ້າເພາະວ່າໃນປະຈຸບັນຕ້ອງໄດ້ໃຊ້ເວລາ 26 ມື້ ໂດຍສະເລ່ຍຈຶ່ງຈະສໍາເລັດຂັ້ນຕອນການຄ້າທັງໝົດ [ຮູບສະແດງເທີ 1 ແລະ 4].

Figure 1. Trade and Investment Performance Indicators (2012)

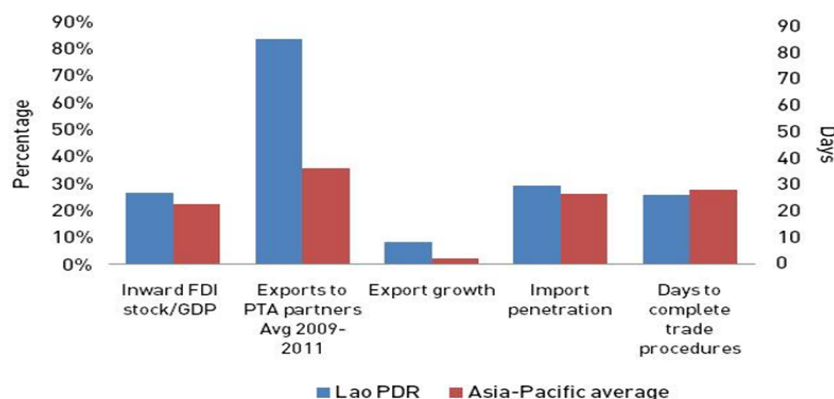


Figure 2. Merchandise Trade

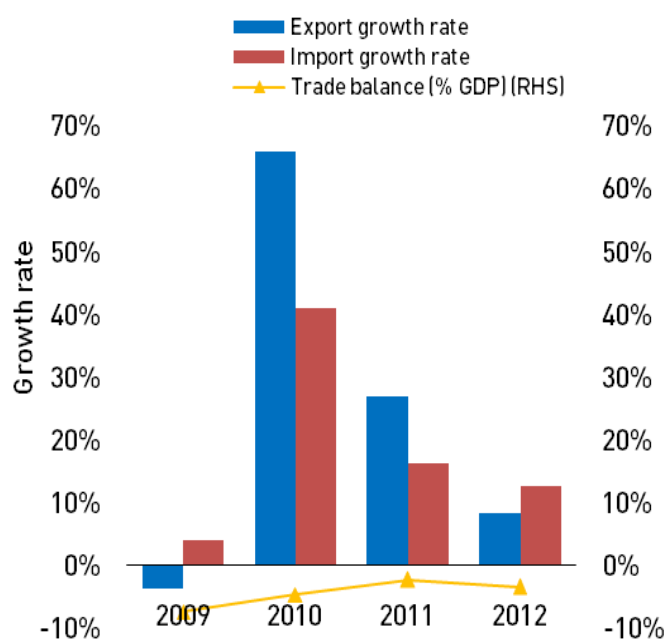


Figure 3. FDI Flows

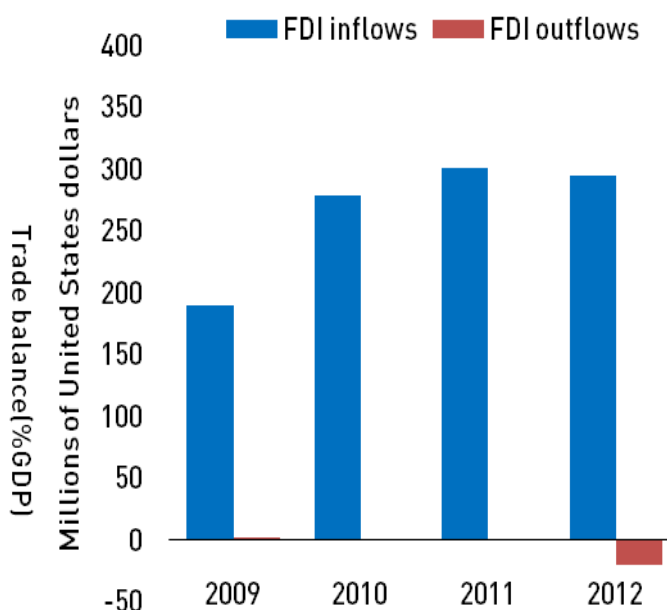


Figure 4. Trade Costs (excl. tariffs) with Asia-Pacific Subregions

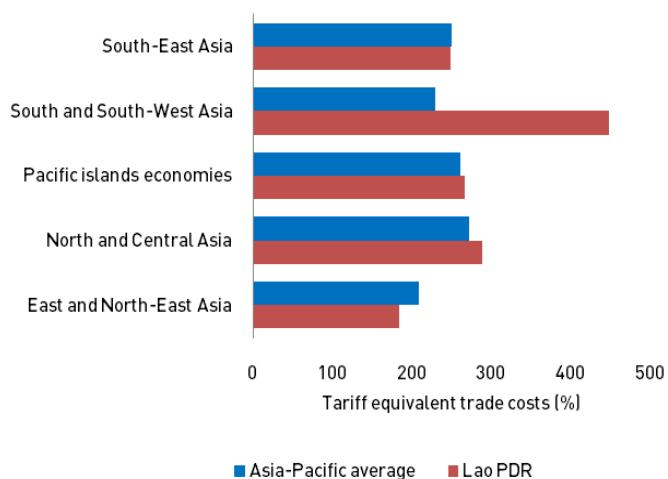
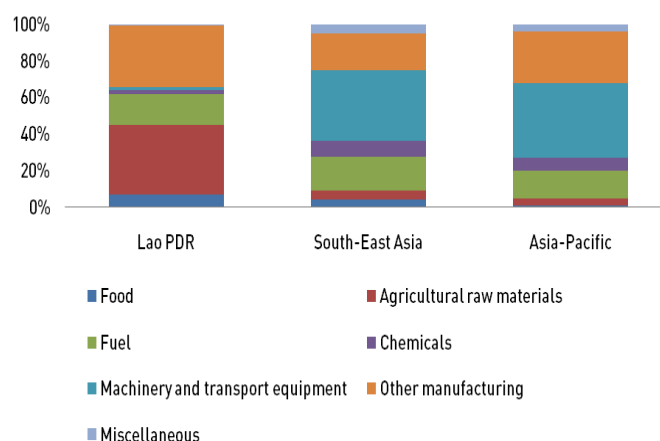


Figure 5. Export Composition by Category (2010-2012)



Notes

FDI: foreign direct investment
 PTA: preferential trade agreement
 MFN: most-favoured-nation
 STRI: Services Trade Restrictiveness Index <http://iresearch.worldbank.org/service/trade/>
 Definitions:
 Import penetration: share of imports in domestic demand
 PTA coverage: share of exports to PTA partners in total exports.
 Average over 2009-11
 Trade costs: all costs involved in trading goods internationally relative to those involved in trading goods domestically. Average over 2006-11
 MFN applied: tariffs applied on imports among WTO members.
 MFN Bound: maximum MFN tariff levels agreed to as part of WTO obligations.

Source: Asia-Pacific Trade and Investment Report (APTIR) 2013 unless otherwise specified.
 For more information contact escap-tid@un.org.



我们的产品



大数据平台

国内宏观经济数据库

国际经济合作数据库

行业分析数据库

条约法规平台

国际条约数据库

国外法规数据库

即时信息平台

新闻媒体即时分析

社交媒体即时分析

云报告平台

国内研究报告

国际研究报告

预览已结束，完整报告链接和二维码如下：

https://www.yunbaogao.cn/report/index/report?reportId=5_6341

